



EDUCACIÓN
SECRETARÍA DE EDUCACIÓN PÚBLICA



COORDINACIÓN NACIONAL
DE BECAS PARA EL BIENESTAR
BENITO JUÁREZ

Coordinación Nacional de Becas para el Bienestar Benito Juárez

MANUAL DE USUARIO DEL SISTEMA ÚNICO DE BENEFICIARIOS DE EDUCACIÓN SUPERIOR SUBES

Integración de Formato de Aviso de Confirmación de Incorporación FACI

**Dirección General de Gestión de Padrón, Tecnologías de
Información y Comunicaciones (DGGPTIC).
Dirección de Proyectos Digitales.**

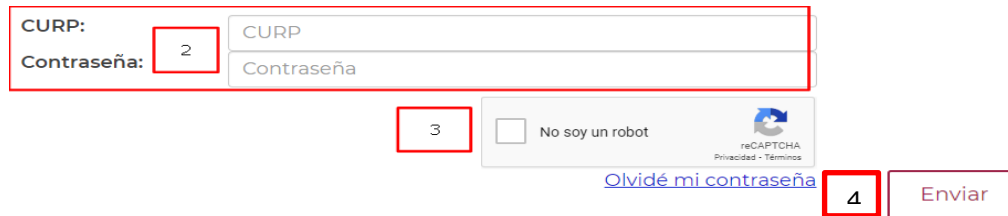
INDICE

1.	Ingreso	3
2.	Recuperar contraseña	3
3.	Formato de Aviso de Confirmación de Incorporación	4

1. Ingreso

1. Ingresa a <https://subes.becasbenitojuarez.gob.mx>
2. Ingresa tu CURP y contraseña.
3. Ingresa código "captcha".
4. Da clic en el botón "Enviar".

Iniciar sesión

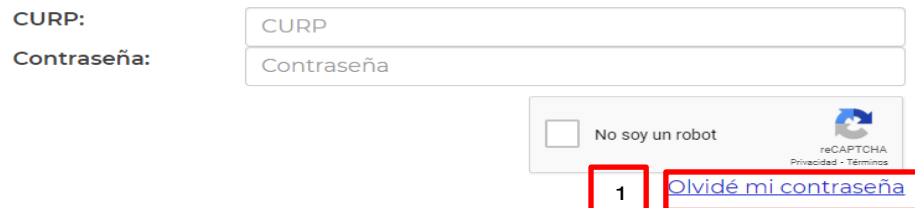


The screenshot shows the login form with the following elements: a red box labeled '1' around the CURP and password input fields; a red box labeled '2' around the password field; a red box labeled '3' around the reCAPTCHA checkbox; and a red box labeled '4' around the 'Enviar' button. A link for 'Olvidé mi contraseña' is also visible.

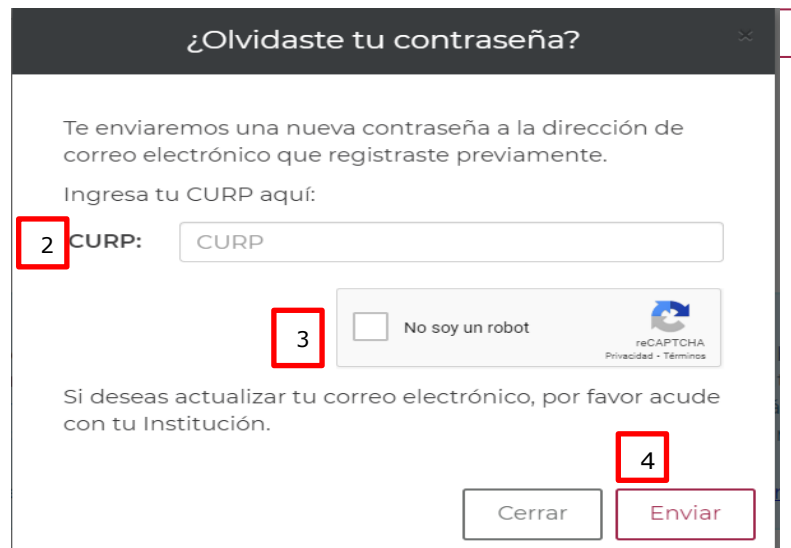
2. Recuperar contraseña

1. Da clic en el enlace "Olvidé mi contraseña".
2. Ingresa tu CURP en el recuadro.
3. Ingresa código "captcha".
4. Da clic en el botón "Enviar".

Iniciar sesión

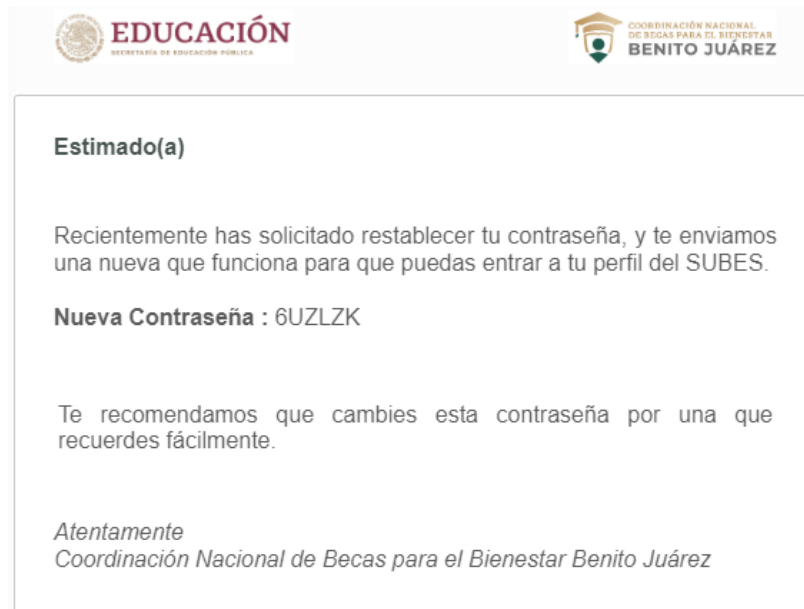


The screenshot shows the password recovery form with the following elements: 'CURP:' and 'Contraseña:' labels; input fields for CURP and password; a reCAPTCHA checkbox; and a link for 'Olvidé mi contraseña' which is highlighted with a red box labeled '1'.



The screenshot shows a dialog box titled '¿Olvidaste tu contraseña?' with the following elements: a close button (labeled '1'); a message: 'Te enviaremos una nueva contraseña a la dirección de correo electrónico que registraste previamente. Ingresa tu CURP aquí:'; a red box labeled '2' around the 'CURP:' label; a red box labeled '3' around the reCAPTCHA checkbox; a red box labeled '4' around the 'Enviar' button; and 'Cerrar' and 'Enviar' buttons at the bottom.


Recibirás tu nueva contraseña, al correo electrónico que tienes registrado en la cuenta del SUBES.



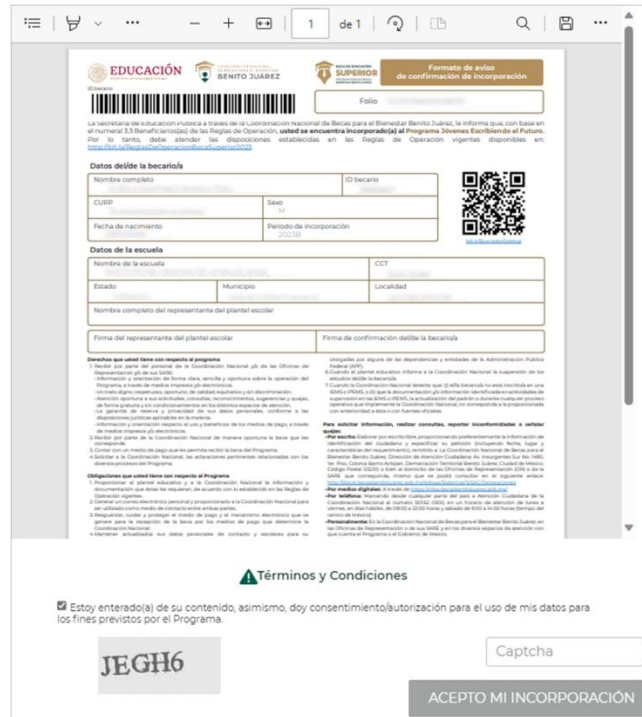
Una vez introducidos CURP y contraseña selecciona **Enviar**.

3. Formato de Aviso de Confirmación de Incorporación

El sistema Mostrará el mensaje, indicando que estas incorporado. Dentro del mensaje encontrarás la liga para aceptar tu formato de Incorporación, selecciona la liga haciendo click sobre ella.

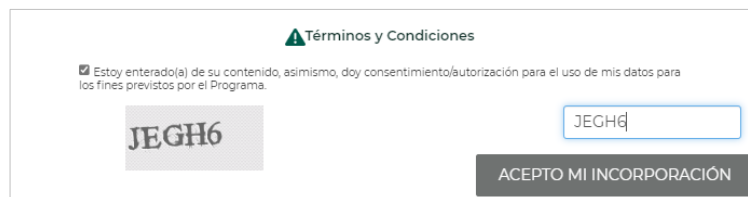


Enseguida, el sistema muestra el formato con tus datos.

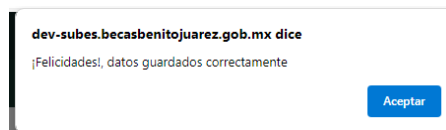


En la parte inferior, se muestra la sección de Términos y Condiciones, selecciona el recuadro con la leyenda: "Estoy enterado(a) de su contenido, asimismo, doy consentimiento/autorización para el uso de mis datos para los fines previstos por el Programa."

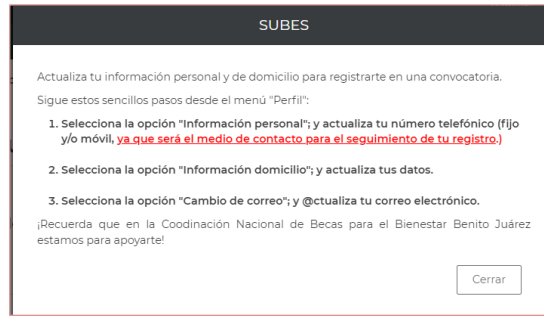
Enseguida, captura el código en el campo captcha que se solicita de acuerdo con el código mostrado. El botón ACEPTO MI INCORPORACIÓN se activará, debes seleccionarlo para confirmar tus datos.



Después de seleccionar ACEPTO MI INCORPORACION, el sistema enviará los siguientes mensajes, indicando que tus datos se han guardado correctamente, elige el botón Aceptar.



Al seleccionar el botón Aceptar el sistema envía el siguiente mensaje, selecciona el botón Cerrar.



Al mismo tiempo, el sistema realiza una descarga del archivo.



El sistema muestra la siguiente pantalla con tu información, incluyendo el Formato de Incorporación, el cual podrás visualizar seleccionando el botón **VER**.

Solicitudes

Formato de Incorporación

ID BECARIO	NOMBRE DEL BECARIO	Formato de Incorporación	Fecha de confirmación	CCT	Periodo
[blurred]	[blurred]	VER	[blurred]	[blurred]	[blurred]

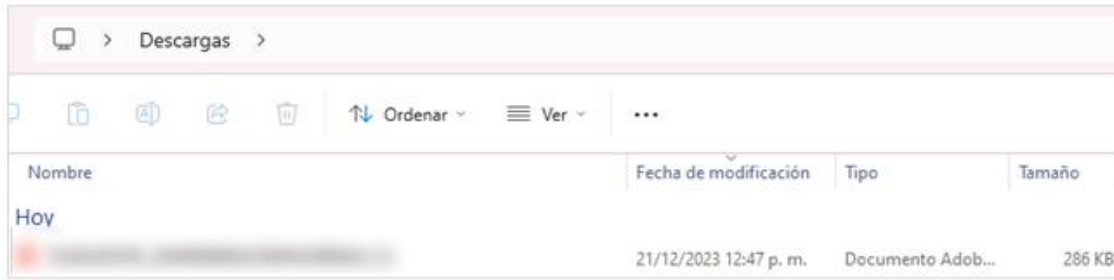
Historial de solicitudes

Folio	Programa	Vigencia	Estatus	Postulación IPES	Acuse	Cancelar
[blurred]	[blurred]	[blurred]	[blurred]	[blurred]	[blurred]	[blurred]
[blurred]	[blurred]	[blurred]	[blurred]	[blurred]	[blurred]	[blurred]

Programas disponibles

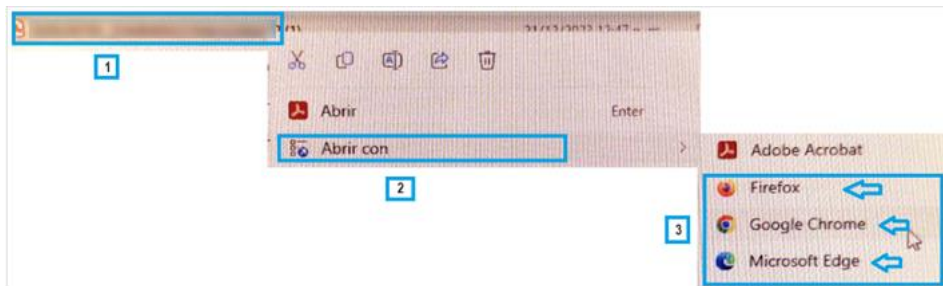
No se encontraron convocatorias abiertas en las que puedas participar.

Para visualizar el formato de Incorporación descargado, ve a tu carpeta de descargas.

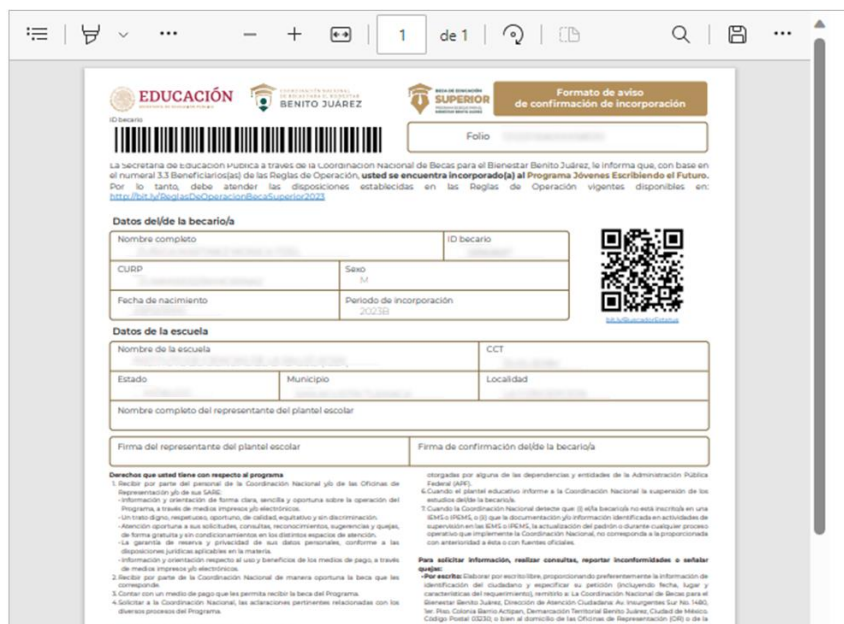


Para visualizarlo correctamente deberás abrirlo de la siguiente manera:

1. Selecciona el archivo y presiona el botón derecho del mouse.
2. Selecciona la opción **abrir con** y
3. selecciona cualquier navegador que tengas disponible.




El formato se abrirá de la siguiente manera.



Formato de aviso de confirmación de incorporación

Folio: _____

La Secretaría de Educación rubrica a través de la Coordinación Nacional de Becas para el Bienestar Benito Juárez, le informa que, con base en el numeral 3.3 Beneficiarios(as) de las Reglas de Operación, **usted se encuentra incorporado(a) al Programa Jóvenes Escribiendo el Futuro**. Por lo tanto, debe atender las disposiciones establecidas en las Reglas de Operación vigentes disponibles en: <https://bit.ly/3p0l1p0>

Datos del/la becaria/a		 bit.ly/3p0l1p0
Nombre completo	ID becaria	
CURP	Sexo	
Fecha de nacimiento	Periodo de incorporación	
Datos de la escuela		
Nombre de la escuela		CCT
Estado	Municipio	Localidad
Nombre completo del representante del plantel escolar		
Firma del representante del plantel escolar		Firma de confirmación de la becaria

Derechos que usted tiene con respecto al programa.

1. Decidir por parte del personal de la Coordinación Nacional y/o de las Oficinas de Representación y/o de sus SAS.
2. Recibir por parte de la Coordinación Nacional de manera oportuna la beca que les corresponde.
3. Contar con un medio de pago que les permita recibir la beca del Programa.
4. Solicitar a la Coordinación Nacional, las aclaraciones pertinentes relacionadas con los derechos procesales del Programa.

Para solicitar información, realizar consultas, reportar inconformidades o señalar quejas:

Por escrito: Elaborar por escrito, proporcionando preferentemente la información de identificación del ciudadano y especificar su petición (incluyendo fecha, lugar y características del requerimiento), remitirlo a la Coordinación Nacional de Becas para el Bienestar Benito Juárez, Dirección de Atención Ciudadana At. Insurgentes Sur No. 1480, Int. 105, Colonia Barrio Antigua, Demarcación Territorial Benito Juárez, Ciudad de México, Código Postal 02320, o bien al domicilio de las Oficinas de Representación (OR) o de la